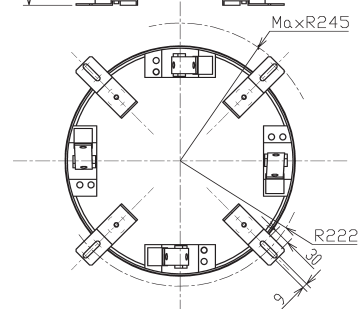
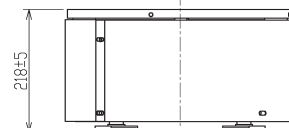
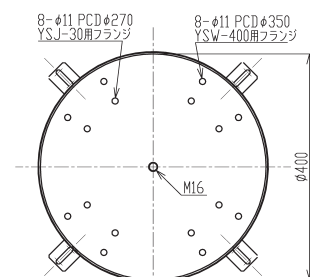
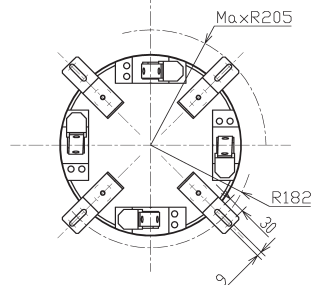
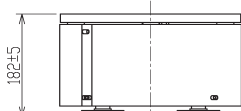
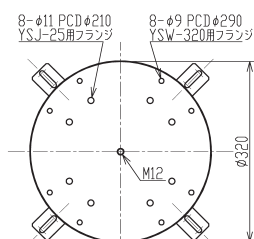
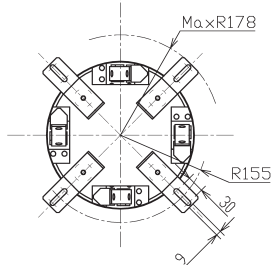
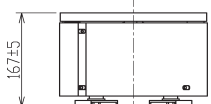
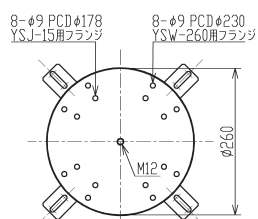


パーツフィーダ

本体/YSWシリーズ



- 従来機種と比べ、驚異的な搬送能力を持ったツインコア駆動採用の電磁式本体を開発しました。
- 上下振幅が細かく、ワークが滑るようなイメージで搬送されます。
- 本体高さが低く、従来機種とのフランジ互換も考慮した画期的な本体です。
- ヤマトバイオレットカラー採用



仕様

形式	品番					電源電圧(V)	定格電流(A)	適用コントローラ	本体重量(kg)	適用ボウル
	機種記号	本体サイズ	回転方向	入力電圧	入力周波数					
YSW-260	YSW-260	R・L	2-	5-6	200	1.3	EC-1S EC-P1N	28	円筒:φ260~φ300 段付:φ300~φ350	
YSW-320	YSW-320	R・L	2-	5-6	200	1.6	ECI-02SAD ECI-03C	42	円筒:φ350~φ400 段付:φ400~φ450	
YSW-400	YSW-400	R・L	2-	5-6	200	2.2	EC-1S EC-P1N ECI-02SAD-B (ECI-045C)	80	円筒:φ400~φ500 段付:φ500~φ550	